

# FILEIRAS FLORESTAIS

## SETOR FLORESTAL | 2019

E: 70 786 (n.º), excluí biomassa para energia  
 P: 9 694 253 000 (€), em 2018, na silvicultura e indústrias da madeira, pasta, papel e cartão (excluí o mobiliário em madeira)  
 BC: 2 588 279 978 (€)  
 VAB: 3 078 600 000 (€), em 2018

## Silvicultura e Exploração floresta

E: 8 731 (n.º) | BC: -223 778 388 (€)

## Toros de madeira para a indústria



P: 12 674 169 (m³)  
 BC: -103 733 375 (€)

## Toros de madeira para serração

P: 1 918 536 (m³) :

## Toros de madeira para trituração

P: 10 355 400 (m³)

## Outros toros de madeira para fins industriais


P: 400 233 (m³)

## Resina




P: 5 634 (t)  
 BC: -37 963 319 (€)

## Cortiça



P: 150.000 (t)  
 BC: 860 897 987 (€)

## Frutos secos: Pinha

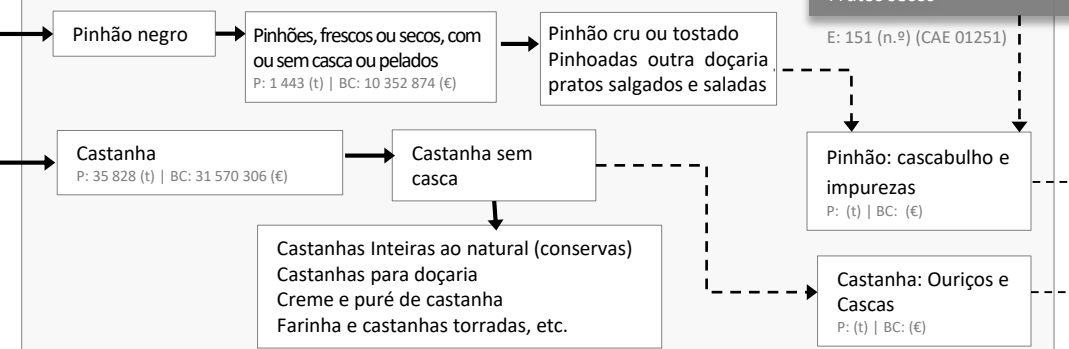
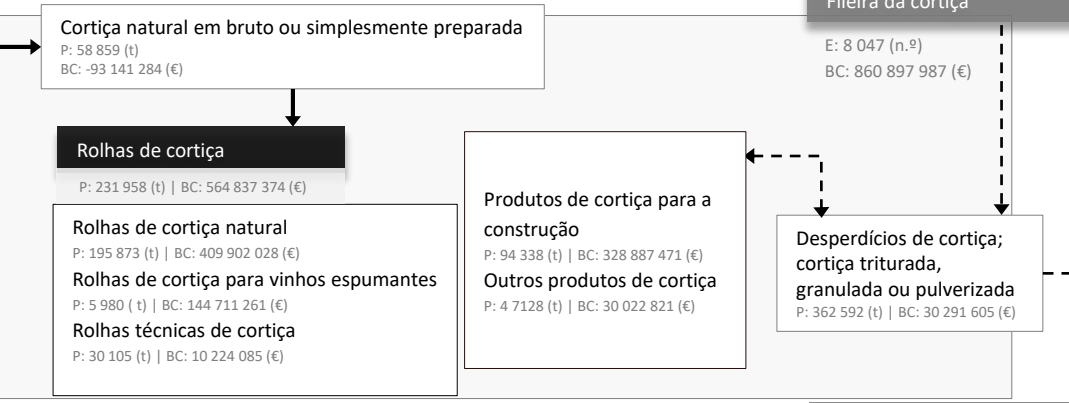
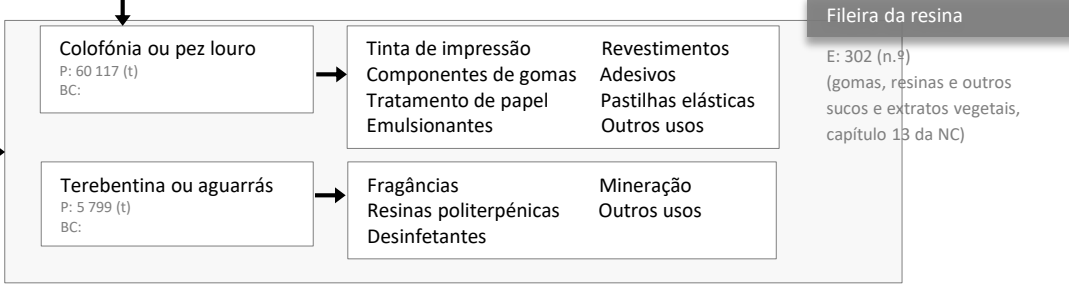
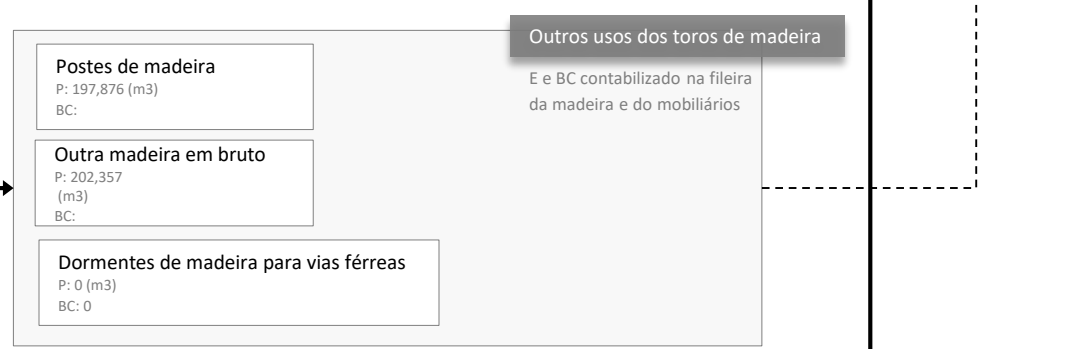
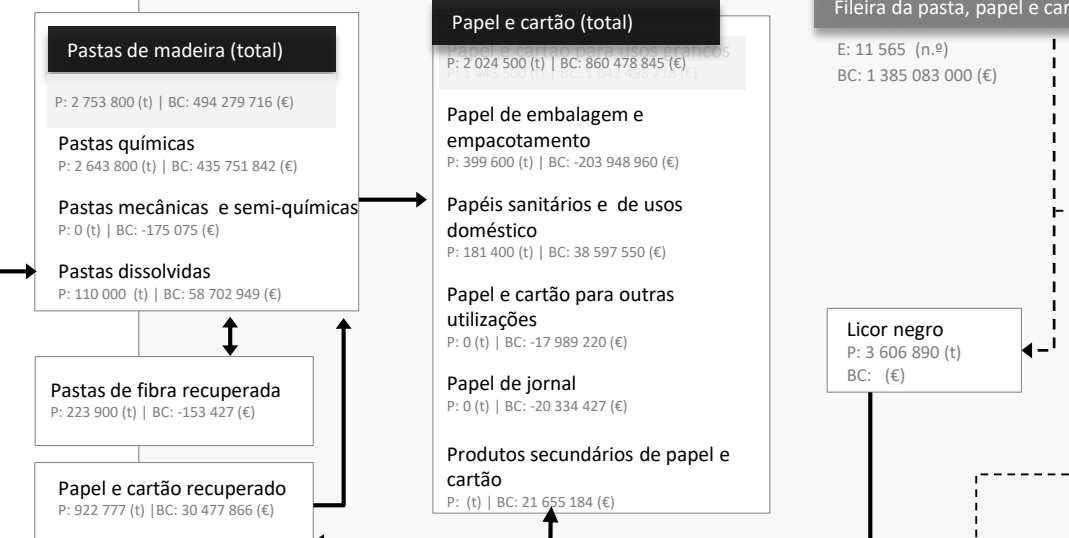
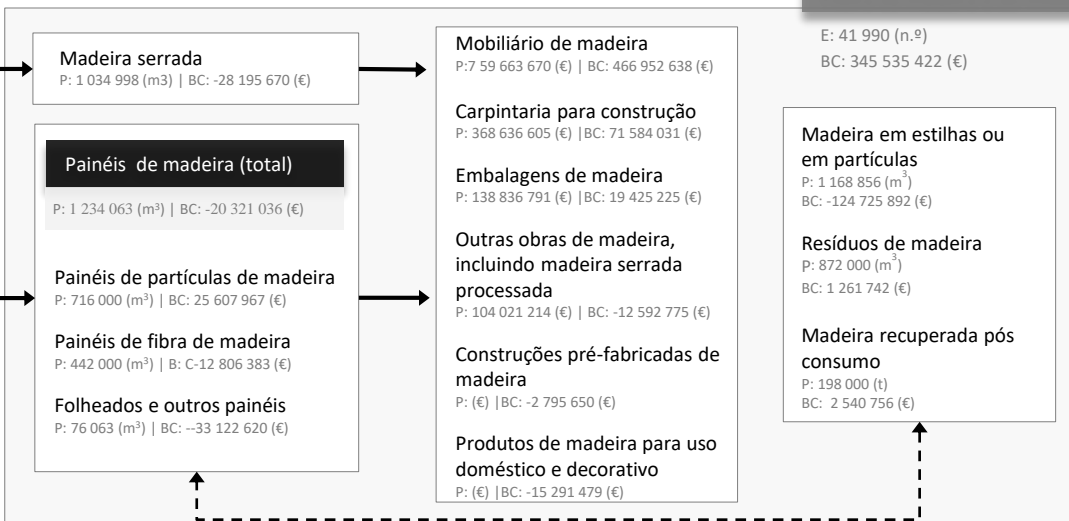


P: 70.000 a120 000 (t)  
 BC: 10 352 874 €

## Frutos secos: Castanha



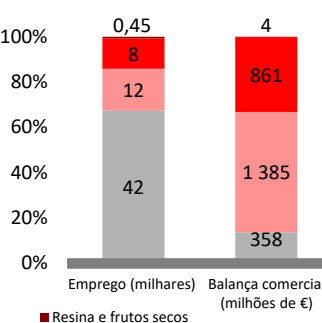
P: 35 828 (t)  
 BC: 31 570 306 €



**ICNF**  
 Instituto da Conservação da Natureza e das Florestas

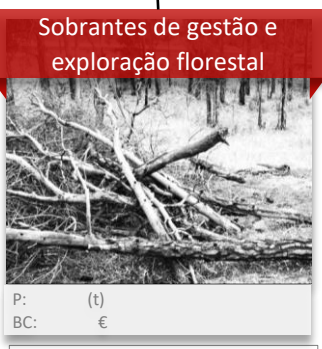
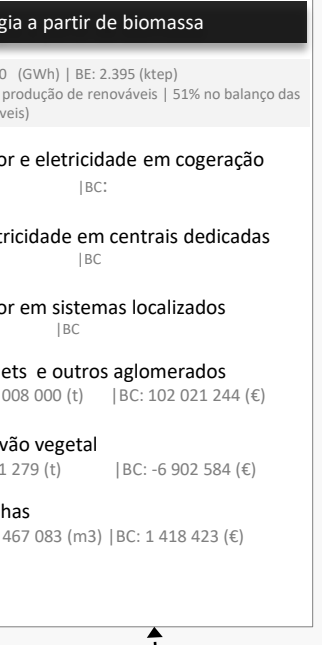
Autoria: DAPFVRS/DGPF  
 Fontes: ICNF, INE, GEP, DGE, FAOSTAT, EUROSTAT, CELPA, AIFP,

Produção (P) - Metros cúbicos (m³), toneladas (t), Euros (€); Gigawatt hora (GWh) - Euros (€)  
 Valor Acrescentado Bruto: (VAB) - Euros(€)  
 Emprego (E) - Número (n.º)  
 Balança comercial (BC) - Exportações- importações - Euros (€)  
 Balança energética (BE) - Movimento de energia: relaciona as energias produzidas, emitidas, transitadas e consumidas num determinado período de tempo - 103 toneladas equivalentes de petróleo (ktep) (equivalente a 1010 kcal)



Casca e resíduos da indústria de processamento da madeira  
 P: 4 541 261 (t) | BC: (€)

**Fileira da biomassa para energia**  
 E: (n.º) (CAE 35113)  
 B: (€)



Árvores e toros não utilizados nas outras fileiras, Ramos, bicadas, cepos, folhas, raízes e cascas, Copas, ramos, troncos, sem valor comercial, lenha, matos, outros resíduos vegetais.