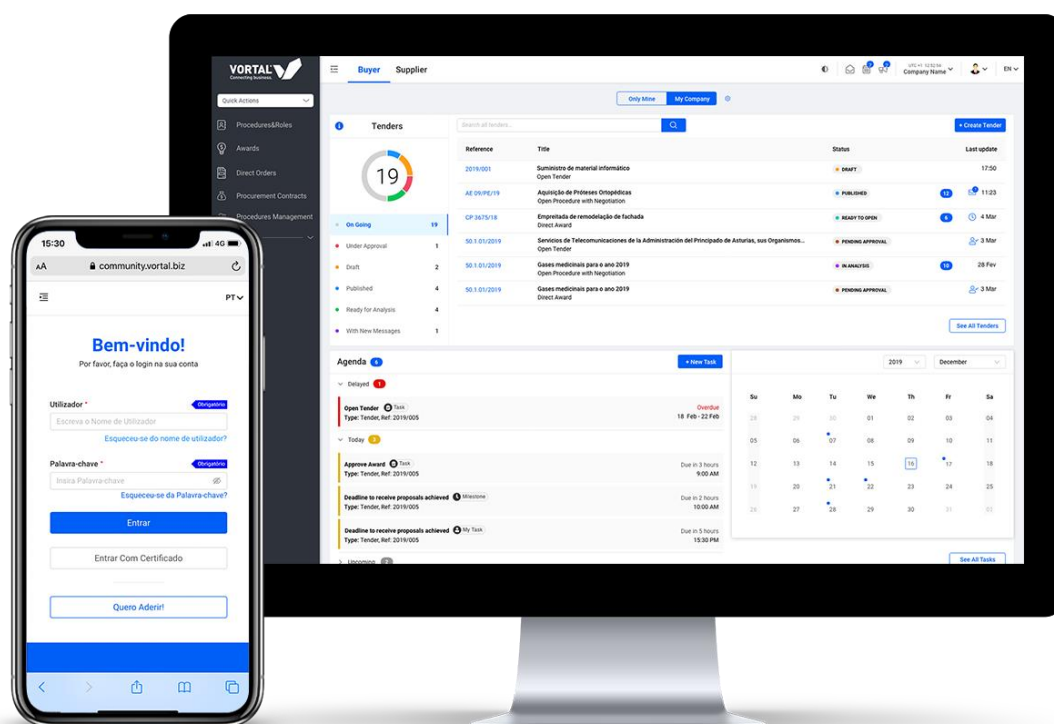


Guia para Licitação em Hastas Públicas



Plataforma Vortal

Índice

.....	1
Aceder á Hasta Pública/Leilão - Licitações.....	3
Hasta Pública/Leilão – Licitações em Curso.....	5
Licitações.....	5

Contactos Apoio ao Cliente

+351 707 20 27 12

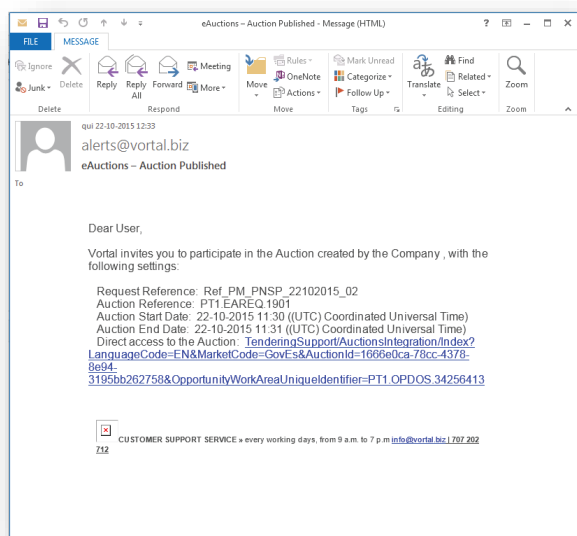
09:00 a 19:00

info@vortal.biz

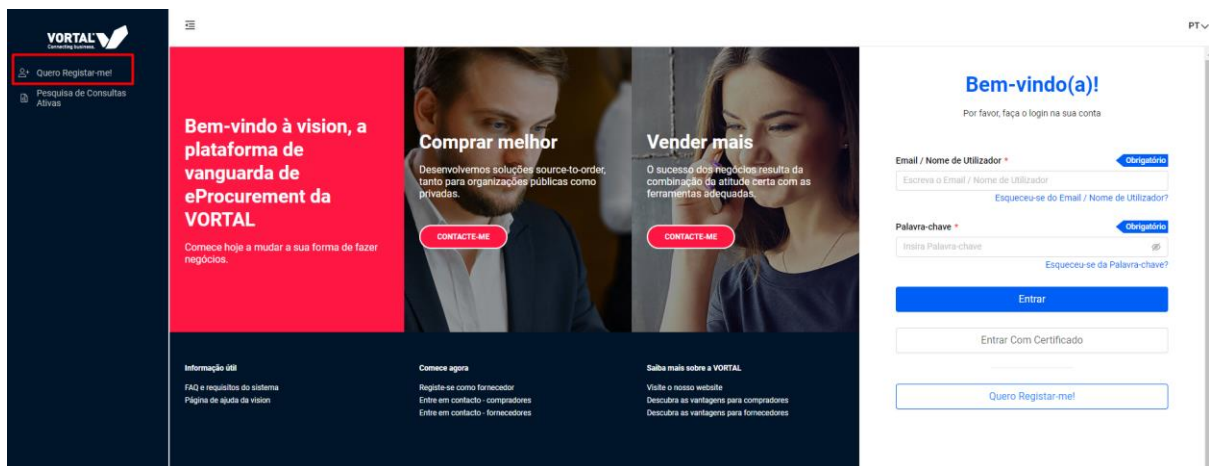
Aceder á Hasta Pública/Leilão - Licitações

Para poder aceder a um leilão os fornecedores podem fazê-lo através de duas formas:

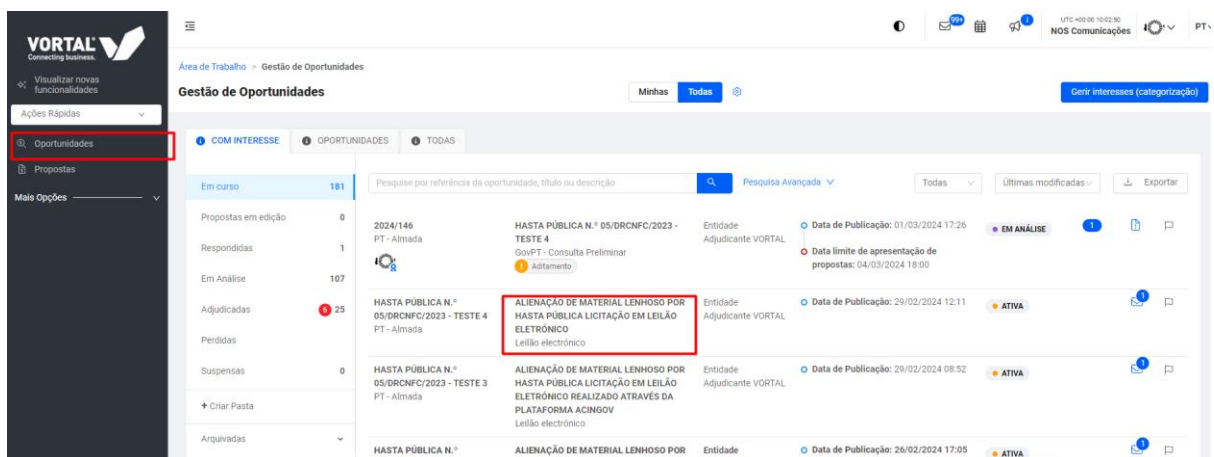
1. Através do link de acesso direto ao leilão que se encontra no email de convite.



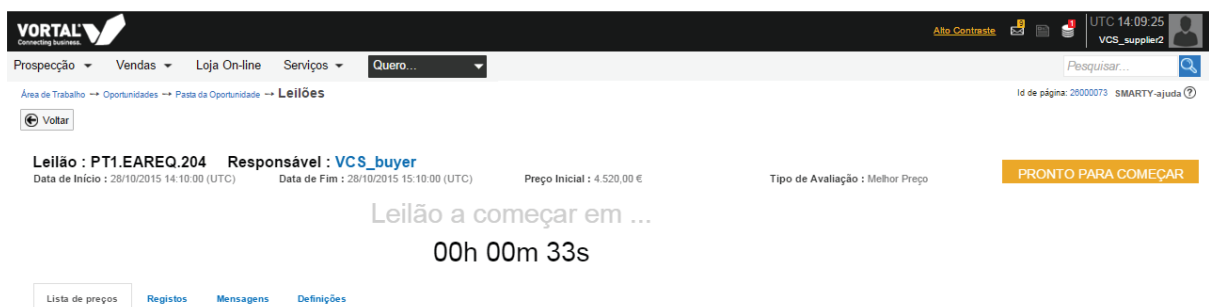
2. Aceder a <https://community.vortal.biz/sts/Login?SkinName=Vortal>, e fazer login com os seus códigos de acesso.



3. Aceda á opção do lado direito da página “Oportunidades” e aceda ao procedimento Leilão para o qual recebeu o convite para licitar.



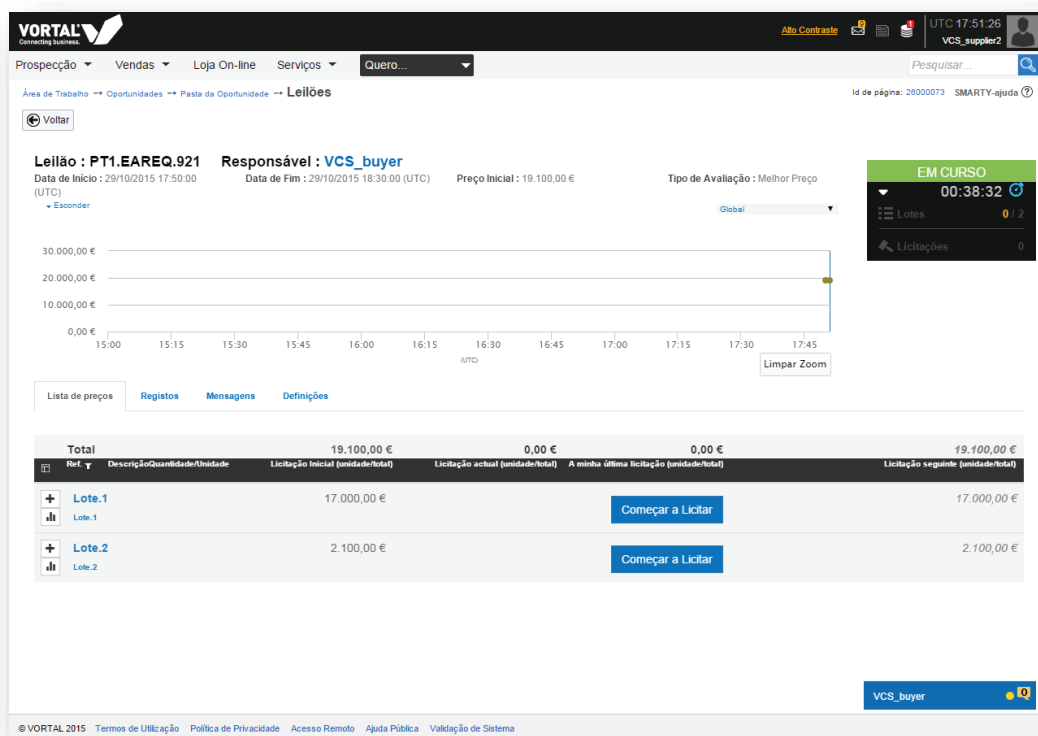
4. Aí terá acesso ao tempo ou que falta para iniciarem as licitações ou que falta para terminarem as licitações.



Hasta Pública/Leilão – Licitações em Curso

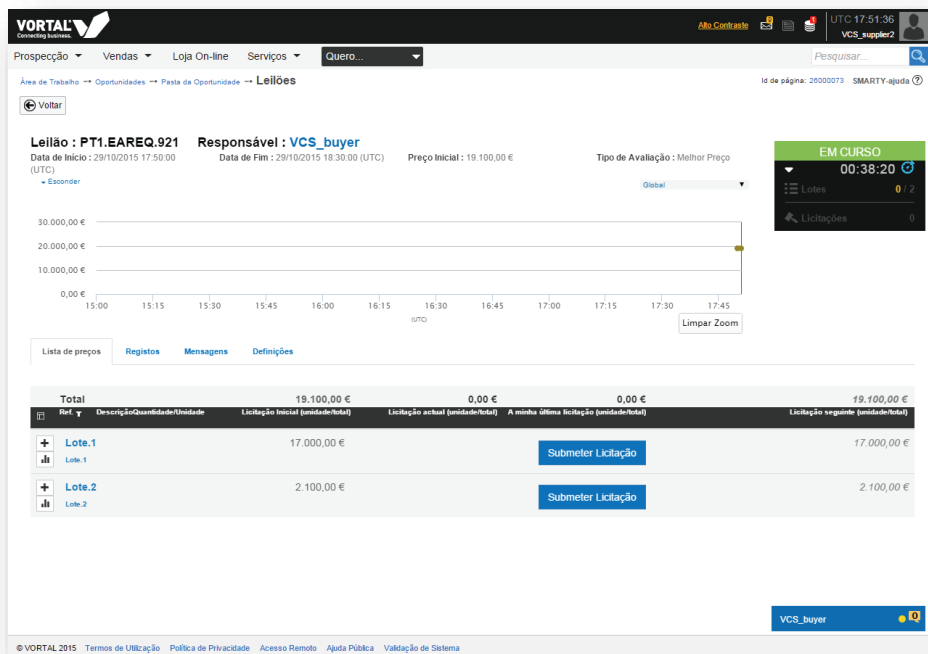
Tratando-se de uma Hasta Pública/Leilão por LOTES, para iniciar um leilão por lote deverá carregar na opção **“Começar a licitar”** em cada um dos lotes, confirmando sempre o valor base para cada um dos lotes.

Ao carregar neste botão não está a licitar, mas sim a aceitar o valor indicado.

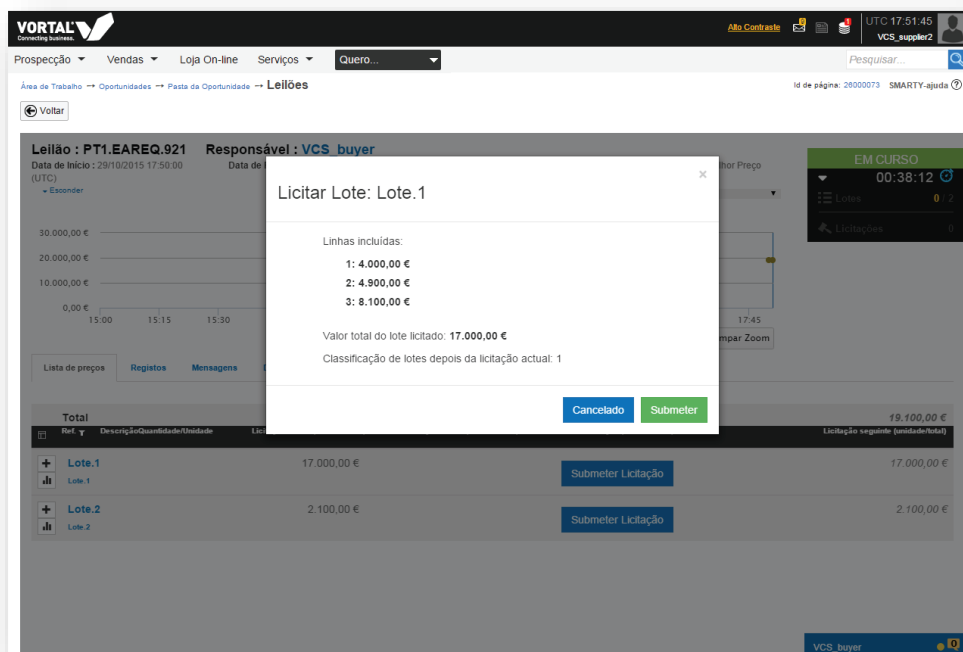


Licitações

A primeira licitação irá considerar sempre o valor global do lote inteiro. Carregue em **“Submeter licitação”**.



Irá aparecer uma janela de confirmação com a indicação da linha do artigo licitado, valor de licitação do artigo e a posição em que ficará depois de publicar. **Confirme a sua licitação e clique em Submeter.**



Ao efetuar licitação utilizando o botão submeter o painel irá atualizar. Após submeter a primeira licitação ao valor global do lote, as seguintes licitações são feitas por artigo, ao clicar no botão “Licitar”. Poderá optar por licitar com os acréscimos ou alterando o valor manualmente.

